



รายงานการผลิตและการใช้สื่อ นวัตกรรมเพื่อการเรียนรู้ ปีการศึกษา 2565-2567

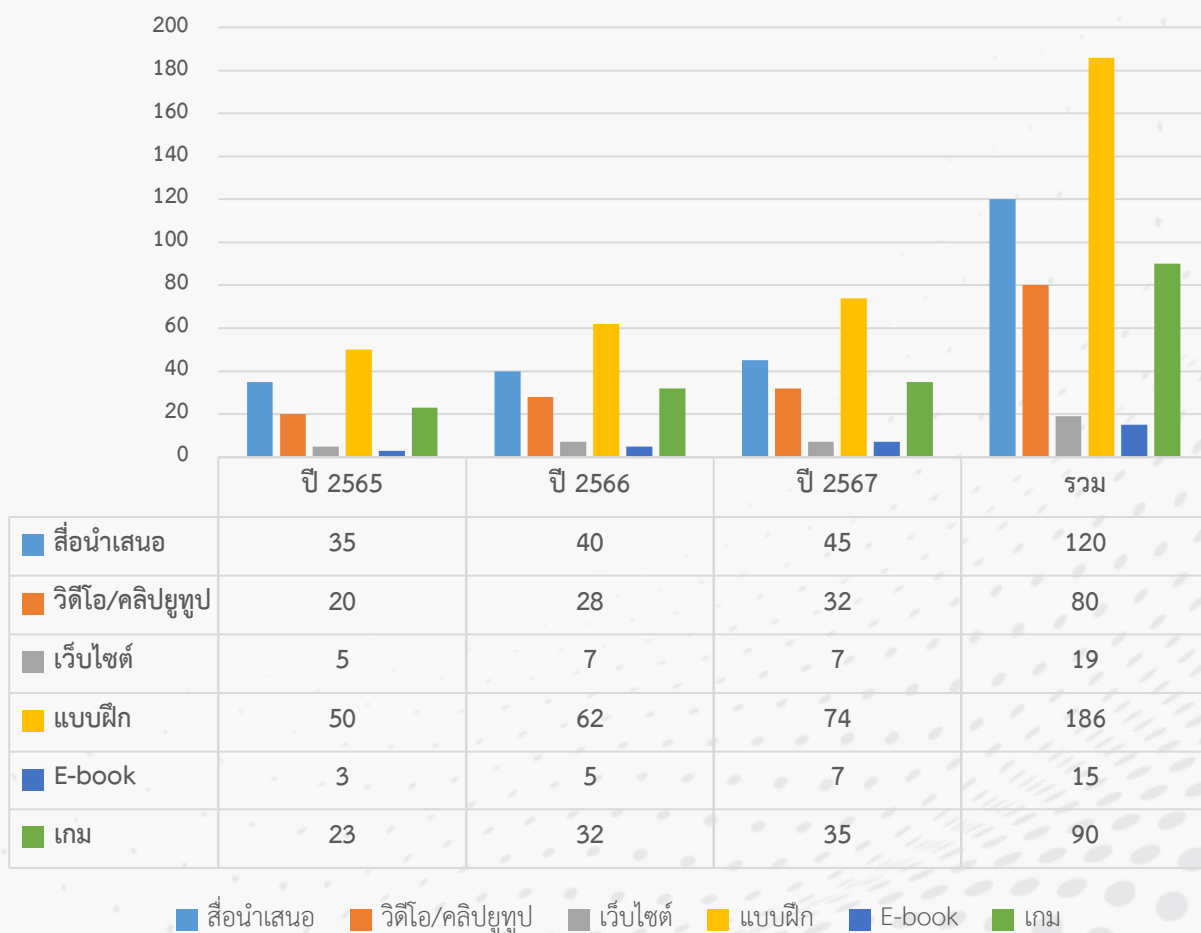


โรงเรียนกาญจนาภิเษกวิทยาลัย กทม.
สำนักงานเขตพื้นที่การศึกษามัธยมศึกษา กทม.



รายงานการผลิตและการใช้สื่อ นวัตกรรมเพื่อการเรียนรู้ ปีการศึกษา 2565-2567

การใช้สื่อ เทคโนโลยี นวัตกรรมเพื่อการศึกษา




รายงานการผลิตและการใช้สื่อ นวัตกรรมเพื่อการเรียนรู้ ปีการศึกษา 2565-2567

ตัวอย่างสื่อ นวัตกรรมเพื่อการเรียนรู้

ฮาวทู่อ่านโน้ต

ฉากเป็นโน้ตที่อยู่บนเส้นน้อยที่สูงหรือต่ำกว่าบรรทัด 5 เส้น ก็ค่อยๆนับเส้น และใช้ความคุ้นเคยกันไปนะครับ




หน่วยที่ 2
เทคโนโลยีกับการพัฒนางานอาชีพภายในชุมชน

การใช้เทคโนโลยีในการแก้ปัญหา

มนุษย์สร้างสรรค์เทคโนโลยีขึ้นมาใช้ในการแก้ปัญหาในชีวิตประจำวัน อยู่ตลอดเวลาในทุกยุคสมัยตั้งแต่อดีตจนถึงปัจจุบัน โดยอิงองค์ความรู้ในหลายศาสตร์ผสมผสานกัน จนเกิดเป็นนวัตกรรมขึ้นมา ในปัจจุบันจะเน้นการสร้างเทคโนโลยีที่เป็นมิตรกับสิ่งแวดล้อม และการใช้ทรัพยากรธรรมชาติมากขึ้น



jǐ diǎn xiàkè
几点下课?
เลิกเรียนกี่โมง



shàngkè
上课
เข้าเรียน



รายงานการผลิตและการใช้สื่อ นวัตกรรมเพื่อการเรียนรู้ ปีการศึกษา 2565-2567

ตัวอย่างสื่อ นวัตกรรมเพื่อการเรียนรู้

Name: _____ Class 4/____ No. _____

Listen Up

7 Listen and read the statements. Match the statements with the speakers.

1. Peter 2. Amy 3. Heather 4. Lucas

8 Listen again. Then fill in the blanks and circle the correct verbs.

1. Peter is a(n) _____.
By _____, he will have been / becom a politician for _____.

2. Amy is a(n) _____. By _____, she will have left / will the army to go to _____.

3. Heather works as a(n) _____.
By _____, she will have quit / quit working for the airline to concentrate on her new company.

4. Lucas is a(n) _____.
By _____, Lucas will have work / work on over 100 criminal cases.

AUXILIARY VERBS

They help to form compound tenses, questions and negations as well as the passive voice together with main verbs.

am is are was were be been being be able to going to	do does did dare have have to has had had better ought to	can could need may might must should shall will would
---	--	--

Module 6

Types of buildings

When I grow up, I want to be an architect. It is my dream job.

Let me show you what I got.

Now, I am collecting pictures of different types of buildings.

Let's see what he has got!

ดาวค้างคำสั่งได้ตั้ง

Rules

รายงานการผลิตและการใช้สื่อ นวัตกรรมเพื่อการเรียนรู้ ปีการศึกษา 2565-2567

ตัวอย่างสื่อ นวัตกรรมเพื่อการเรียนรู้

แบบฝึกปฏิบัติ Python
การเขียนโปรแกรมด้วยภาษาไพทอน
ชั้นมัธยมศึกษาปีที่ 2

ชื่อ-สกุล.....

แบบฝึกทักษะ
วิเคราะห์ความเท่ากันแบบเบี่ยงค่าเดียว

โดยรับค่าความยาวฐาน (b) และความสูง (h) ทางแป้นพิมพ์
นำมาคำนวณจากสูตร $area = 0.5 * b * h$ แล้วแสดงผล area ทางจอภาพ

อัลกอริทึม ลำดับความด้านขวามารวเรียงในกรอบด้านซ้ายตามลำดับอัลกอริทึมภาษาธรรมชาติ

1		รับค่า b
2		สิ้นสุด
3		รับค่า h
4		แสดงค่า area
5		เริ่มต้น
6		คำนวณ $area = 0.5 * b * h$

อัลกอริทึม ลำดับความด้านขวามารวเรียงในกรอบด้านซ้ายตามลำดับอัลกอริทึมจริงจำลอง

1		compute $area = 0.5 * b * h$
2		start
3		input h
4		input b
5		stop
6		output area

แบบฝึกทักษะ
การเขียนโปรแกรมด้วยภาษาไพทอน #01

วิเคราะห์ความและสัญลักษณ์ผังงานด้านนำมาได้ในกรอบด้านล่างตามลำดับการเขียนผังงาน

อัลกอริทึม

b area stop start $area = 0.5 * b * h$ h

SAFETY สถานศึกษาปลอดภัย ภัยทั้ง 4 ด้าน

- Violence** ความรุนแรง: ภัยจากเพื่อนร่วมชั้น, ภัยจากครู, ภัยจากคนนอกโรงเรียน
- Accident** อุบัติเหตุ: ภัยจากการเล่นกีฬา, ภัยจากการเล่นรถจักรยานยนต์
- Right** สิทธิ: ภัยจากการละเมิดสิทธิ, ภัยจากการกีดกัน
- Unhealthiness** ภัยสุขภาพ: ภัยจากอาหารไม่สะอาด, ภัยจากน้ำดื่ม, ภัยจากของมีคม

สิทธิในการถูกละเมิดสิทธิ์ Right

สิทธิในการคุ้มครองข้อมูลส่วนบุคคล

สิทธิในการขอความช่วยเหลือ

ใบกิจกรรมที่ 1.1 เรื่อง จัดการสถานการณ์โดยใช้กระบวนการกลุ่ม

คำชี้แจง : ให้นักเรียนปฏิบัติตามขั้นตอน ดังนี้

1. ให้นักเรียนแบ่งกลุ่มเป็น 4 กลุ่ม กลุ่มละ 4-5 คน รับสถานการณ์สถานการณ์ ดังนี้

สถานการณ์

สถานการณ์ที่ 1 วัฒนธรรมการถือศีลและศีลธรรมในวัฒนธรรมไทยและวัฒนธรรมตะวันตกมีความแตกต่างกันอย่างไรและมีความสำคัญอย่างไร

สถานการณ์ที่ 2 สถานการณ์การถือศีลและศีลธรรมในวัฒนธรรมไทยและวัฒนธรรมตะวันตกมีความแตกต่างกันอย่างไรและมีความสำคัญอย่างไร

สถานการณ์ที่ 3 สถานการณ์การถือศีลและศีลธรรมในวัฒนธรรมไทยและวัฒนธรรมตะวันตกมีความแตกต่างกันอย่างไรและมีความสำคัญอย่างไร

สถานการณ์ที่ 4 สถานการณ์การถือศีลและศีลธรรมในวัฒนธรรมไทยและวัฒนธรรมตะวันตกมีความแตกต่างกันอย่างไรและมีความสำคัญอย่างไร

2. สมาชิกในกลุ่มปฏิบัติตามสถานการณ์ที่ 1-4 ที่ได้รับมอบหมาย โดยใช้ทักษะกระบวนการทำงานในการทำงานแบบกระบวนการกลุ่มและใช้ทักษะจากงานที่ได้รับมอบหมายปฏิบัติตามขั้นตอนดังนี้

แบบบันทึกผลการปฏิบัติงาน

รายชื่อสมาชิก

1..... ชื่อสมาชิก ตำแหน่ง.....

2..... ชื่อสมาชิก ตำแหน่ง.....

3..... ชื่อสมาชิก ตำแหน่ง.....

4..... ชื่อสมาชิก ตำแหน่ง.....

5..... ชื่อสมาชิก ตำแหน่ง.....

6..... ชื่อสมาชิก ตำแหน่ง.....

7..... ชื่อสมาชิก ตำแหน่ง.....

8..... ชื่อสมาชิก ตำแหน่ง.....

9..... ชื่อสมาชิก ตำแหน่ง.....

10..... ชื่อสมาชิก ตำแหน่ง.....

สถานการณ์ที่ 1

วัตถุประสงค์ของการปฏิบัติงาน

แผนการปฏิบัติงาน

ผลการปฏิบัติงาน

ประเมินผลงาน

ปัญหาอุปสรรค/แนวทางการแก้ไข



รายงานการผลิตและการใช้สื่อ นวัตกรรมเพื่อการเรียนรู้ ภาคเรียนที่ 1 ปีการศึกษา 2565

ชื่อ - สกุล นายวิเชียนศักดิ์ ทิพลิงห์ กลุ่มสาระการเรียนรู้ ภาษาต่างประเทศ

การจัดทำ ผลิตเอง จัดหา

ชื่อสื่อการสอน Adverbs of Frequency

ประเภทผลงาน

- CAI
- E-Book
- แบบฝึกทักษะ
- เว็บไซต์ (ระบุ URL
- YouTube (ระบุ URL <https://www.youtube.com/watch?v=VAWo65QwP2c>)
- อื่นๆ (ระบุ).....
- PowerPoint
- ชุดการสอน

วันที่ผลิต/จัดหา วันที่ 26 เดือน มิถุนายน พ.ศ. 2564

ประกอบเรียนการสอน รหัสวิชา อ23101 ชื่อวิชา ภาษาอังกฤษพื้นฐาน 5 ระดับชั้น ม. 3

รายละเอียด (อธิบายลักษณะสื่อการสอนสั้นๆ)

เป็น video clip ประกอบการสอนเกี่ยวกับ Adverbs of Frequency เพื่ออธิบายว่าการกระทำ (Verb) นั้นๆ เกิดขึ้นบ่อยแค่ไหน มี หลักๆ อยู่ 6 ตัวในภาษาอังกฤษ ได้แก่ always - จะ, usually (หรือ normally) - บ่อยๆ (เป็นปกติ), often - บ่อยๆ, sometimes - บางครั้ง, rarely - แทบจะไม่ และ never - ไม่เคย ภาพประกอบ (ภาพสื่อการสอน หรือ บรรยากาศการเรียนที่ใช้สื่อการสอน)



รายงานการผลิตและการใช้สื่อ นวัตกรรมเพื่อการเรียนรู้

ปีการศึกษา 2565-2567



รายงานการผลิตและการใช้สื่อ นวัตกรรมเพื่อการเรียนรู้ ภาคเรียนที่ ...1.... ปีการศึกษา2565.....

ชื่อ - สกุล.....นางสาวนภาพร อัยวรรณ.....กลุ่มสาระการเรียนรู้.....วิทยาศาสตร์และเทคโนโลยี.....

การจัดทำ ผลิตเอง จัดหา

ชื่อสื่อการสอน.....การเขียนโปรแกรมด้วยภาษาไพทอน.....

ประเภทผลงาน

- CAI PowerPoint
- E-Book ชุดการสอน
- แบบฝึกทักษะ
- เว็บไซต์ (ระบุ URL)
- YouTube (ระบุ URL)
- อื่นๆ (ระบุ).....

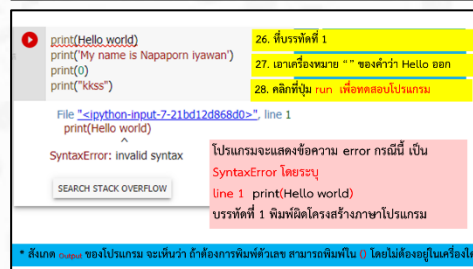
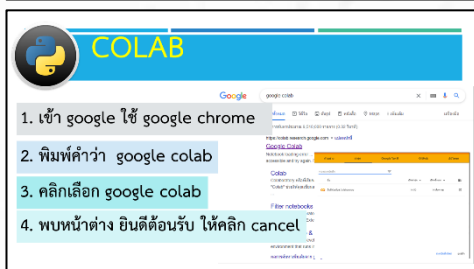
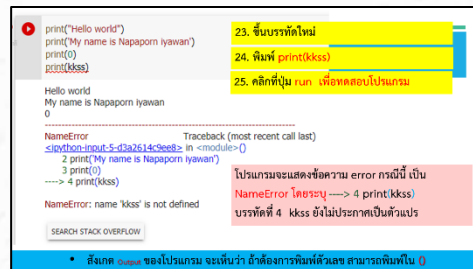
วันที่ผลิต/จัดทำ วันที่.....10.....เดือน.....เมษายน.....พ.ศ.2565....

ประกอบเรียนการสอน รหัสวิชา....ว21104..... ชื่อวิชา ...เทคโนโลยี(วิทยาการคำนวณ).....ระดับชั้น ..ม.1...

รายละเอียด (อธิบายลักษณะสื่อการสอนสั้นๆ)

.....สื่อนำเสนอ เรื่อง การเขียนโปรแกรมด้วยภาษาไพทอน.....

ภาพประกอบ (ภาพสื่อการสอน หรือ บรรยากาศการเรียนที่ใช้สื่อการสอน)





รายงานการผลิตและการใช้สื่อ นวัตกรรมเพื่อการเรียนรู้ ภาคเรียนที่ 1 ปีการศึกษา 2565

ชื่อ - สกุล นายวิเชียนศักดิ์ ทิพลิงห์ กลุ่มสาระการเรียนรู้ ภาษาต่างประเทศ

การจัดทำ ผลิตเอง จัดหา

ชื่อสื่อการสอน Relative Pronouns

ประเภทผลงาน

- CAI
- E-Book
- แบบฝึกทักษะ
- เว็บไซต์ (ระบุ URL <https://englishan.com/relative-pronouns/>)
- YouTube (ระบุ)
- อื่นๆ (ระบุ).....
- PowerPoint
- ชุดการสอน

วันที่ผลิต/จัดหา วันที่ 6 เดือน มิถุนายน พ.ศ. 2565

ประกอบเรียนการสอน รหัสวิชา อ31201 ชื่อวิชา ภาษาอังกฤษอ่านเขียนเชิงวิเคราะห์ 1 ระดับชั้น ม. 4

รายละเอียด (อธิบายลักษณะสื่อการสอนสั้นๆ)

เป็นสื่อประกอบการสอนเกี่ยวกับ Relative Pronoun คือ คำสรรพนามที่ใช้ในอนุประโยคเพื่อขยายคำนาม หรือ คำสรรพนามที่อยู่ข้างหน้าเพื่อให้ความหมายชัดเจนยิ่งขึ้น

ภาพประกอบ (ภาพสื่อการสอน หรือ บรรยากาศการเรียนที่ใช้สื่อการสอน)

Relative Pronouns

englishan.com

A relative pronoun is a word that connects a dependent (relative) clause to a noun or pronoun, providing additional information about it within a sentence.

Who	Refers to people The person who won is my friend.	Why	Indicates reason The reason why she cried is unclear.
Whom	Also for people (object form) She's the doctor whom I admire.	When	Refers to a time This is the time when we celebrate.
That	Used for both people and things The pen that I lost was my favorite.	What	Refers to things or ideas I don't understand what you mean.
Which	Refers to animals or things The book, which is on the table, is mine.	Whose	Indicates possession I know a boy whose father is a pilot.

รายงานการผลิตและการใช้สื่อนวัตกรรมเพื่อการเรียนรู้

ปีการศึกษา 2565-2567



รายงานการผลิตและการใช้สื่อ นวัตกรรมเพื่อการเรียนรู้

ภาคเรียนที่ 2 ปีการศึกษา 2565

ชื่อ - สกุล นายวิเชียนศักดิ์ ทิพลิงห์ กลุ่มสาระการเรียนรู้ ภาษาต่างประเทศ

การจัดทำ ผลิตเอง จัดหา

ชื่อสื่อการสอน Present Perfect

ประเภทผลงาน

- CAI PowerPoint
 E-Book ชุดการสอน
 แบบฝึกทักษะ
 เว็บไซต์ (ระบุ URL www.globish.co.th/blog/professional/presentperfect)
 YouTube (ระบุ)
 อื่นๆ (ระบุ).....

วันที่ผลิต/จัดหา วันที่ 12 เดือน พฤศจิกายน พ.ศ. 2564

ประกอบเรียนการสอน รหัสวิชา อ23102 ชื่อวิชา ภาษาอังกฤษพื้นฐาน 6 ระดับชั้น ม. 3

รายละเอียด (อธิบายลักษณะสื่อการสอนสั้นๆ)

เป็นสื่อประกอบการสอนเกี่ยวกับ Present Perfect คือ Tense ที่มักใช้พูดถึงเหตุการณ์ที่เกิดขึ้นในอดีต และ

ดำเนินมาถึงปัจจุบัน สามารถนำมาใช้ได้หลายสถานการณ์

ภาพประกอบ (ภาพสื่อการสอน หรือ บรรยากาศการเรียนที่ใช้สื่อการสอน)

โครงสร้าง Present Perfect

- ประโยคบอกเล่า**
Subject + have, has + V.3
- ประโยคปฏิเสธ**
Subject + have, has + V.3
- ประโยคคำถาม Yes/No question**
Has/ Have + Subject + V.3?
- ประโยคคำถาม Wh- question**
Who/ What/ Where/ when/ Why
+ has/ have + Subject + V.3?
- ประโยคคำถาม How long**
How long + has/ have + Subject + V.3?

GLOBISH



รายงานการผลิตและการใช้สื่อ นวัตกรรมเพื่อการเรียนรู้ ภาคเรียนที่ 2 ปีการศึกษา 2565

ชื่อ - สกุล นายวิเชียนศักดิ์ ทิพลิงห์ กลุ่มสาระการเรียนรู้ ภาษาต่างประเทศ

การจัดทำ ผลิตเอง จัดหา

ชื่อสื่อการสอน Auxiliary verbs

ประเภทผลงาน

- | | |
|--|-------------------------------------|
| <input type="checkbox"/> CAI | <input type="checkbox"/> PowerPoint |
| <input type="checkbox"/> E-Book | <input type="checkbox"/> ชุดการสอน |
| <input type="checkbox"/> แบบฝึกทักษะ | |
| <input checked="" type="checkbox"/> เว็บไซต์ (ระบุ URL https://engduothailand.com/auxiliary-verb/) | |
| <input type="checkbox"/> YouTube (ระบุ) | |
| <input type="checkbox"/> อื่นๆ (ระบุ)..... | |

วันที่ผลิต/จัดทำ วันที่ 12 เดือน ธันวาคม พ.ศ. 2565

ประกอบเรียนการสอน รหัสวิชา อ31202 ชื่อวิชา ภาษาอังกฤษอ่านเขียนเชิงวิเคราะห์ 2 ระดับชั้น ม. 4

รายละเอียด (อธิบายลักษณะสื่อการสอนสั้นๆ)

เป็นสื่อประกอบการสอนเกี่ยวกับ คำกริยาช่วย ที่ใช้วางหน้าคำกริยาหลัก เพื่อช่วยแสดงการกระทำ แสดงสถานะ บางอย่าง ช่วยบอก Tense ในประโยคที่แตกต่างกันออกไป ไม่ว่าจะในอดีต ปัจจุบัน หรืออนาคต ภาพประกอบ (ภาพสื่อการสอน หรือ บรรยากาศการเรียนที่ใช้สื่อการสอน)



รายงานการผลิตและการใช้สื่อนวัตกรรมเพื่อการเรียนรู้

ปีการศึกษา 2565-2567



รายงานการผลิตและการใช้สื่อ นวัตกรรมเพื่อการเรียนรู้ ภาคเรียนที่ ...2... ปีการศึกษา2565.....

ชื่อ - สกุล.....นางสาวกัญทิมา บุ่งอ้อม.....กลุ่มสาระการเรียนรู้.....วิทยาศาสตร์และเทคโนโลยี.....

การจัดทำ ผลิตเอง จัดหา

ชื่อสื่อการสอน.....แบบฝึกทักษะการเขียนโปรแกรมภาษาไพทอน.....

ประเภทผลงาน

CAI

E-Book

แบบฝึกทักษะ

เว็บไซต์ (ระบุ URL

YouTube (ระบุ URL

อื่นๆ (ระบุ).....เกมออนไลน์.....

PowerPoint

ชุดการสอน



วันที่ผลิต/จัดทำ วันที่.....2.....เดือน.....พฤษภาคม.....พ.ศ.2565....

ประกอบเรียนการสอน รหัสวิชา...ว21104..... ชื่อวิชาเทคโนโลยี(วิทยาการคำนวณ)..... ระดับชั้น ..ม.1...

รายละเอียด (อธิบายลักษณะสื่อการสอนสั้นๆ)

.....เกมฝึกทักษะ เรื่อง การเขียนผังงาน.....

ภาพประกอบ (ภาพสื่อการสอน หรือ บรรยากาศการเรียนที่ใช้สื่อการสอน)



รายงานการผลิตและการใช้สื่อนวัตกรรมเพื่อการเรียนรู้

ปีการศึกษา 2565-2567



รายงานการผลิตและการใช้สื่อ นวัตกรรมเพื่อการเรียนรู้

ภาคเรียนที่ ...2.... ปีการศึกษา2565.....

ชื่อ - สกุล.....นางสาวนภาพร อัยวรรณ.....กลุ่มสาระการเรียนรู้.....วิทยาศาสตร์และเทคโนโลยี.....

การจัดทำ ผลิตเอง จัดหา

ชื่อสื่อการสอน.....เอกสารประกอบการสอนการเขียนโปรแกรมภาษาซีเบื้องต้น.....

ประเภทผลงาน

- CAI PowerPoint
- E-Book ชุดการสอน
- แบบฝึกทักษะ
- เว็บไซต์ (ระบุ URL)
- YouTube (ระบุ URL)
- อื่นๆ (ระบุ).....เกม.....

วันที่ผลิต/จัดทำ วันที่.....12.....เดือน.....กันยายน.....พ.ศ.2565....

ประกอบเรียนการสอน รหัสวิชา...ว32282..... ชื่อวิชาการเขียนโปรแกรมเบื้องต้น..... ระดับชั้น ..ม.5...

รายละเอียด (อธิบายลักษณะสื่อการสอนสั้นๆ)

.....เอกสารประกอบการสอนการเขียนโปรแกรมภาษาซีเบื้องต้น.....

ภาพประกอบ (ภาพสื่อการสอน หรือ บรรยากาศการเรียนที่ใช้สื่อการสอน)



รายงานการผลิตและการใช้สื่อ นวัตกรรมเพื่อการเรียนรู้

ปีการศึกษา 2565-2567



รายงานการผลิตและการใช้สื่อ นวัตกรรมเพื่อการเรียนรู้

ภาคเรียนที่ ...2.... ปีการศึกษา2565.....

ชื่อ - สกุล.....นางสาวนภาพร อัยวรรณ.....กลุ่มสาระการเรียนรู้.....วิทยาศาสตร์และเทคโนโลยี.....

การจัดทำ ผลิตเอง จัดหา

ชื่อสื่อการสอน.....กระบวนการออกแบบเชิงวิศวกรรม.....

ประเภทผลงาน

- CAI PowerPoint
 E-Book ชุดการสอน
 แบบฝึกทักษะ
 เว็บไซต์ (ระบุ URL <https://sites.google.com/obec.moe.go.th/technom-2/>)
 YouTube (ระบุ URL)
 อื่นๆ (ระบุ).....เกม.....

วันที่ผลิต/จัดทำ วันที่.....15.....เดือน.....สิงหาคม.....พ.ศ.2565....

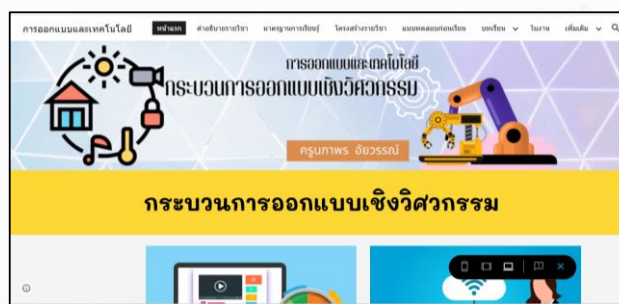
ประกอบเรียนการสอน รหัสวิชา.....ว22104..... ชื่อวิชาเทคโนโลยี(การออกแบบและเทคโนโลยี).....

ระดับชั้น ..ม.2...

รายละเอียด (อธิบายลักษณะสื่อการสอนอื่นๆ)

.....เว็บไซต์เพื่อการศึกษา เรื่อง กระบวนการออกแบบเชิงวิศวกรรม.....

ภาพประกอบ (ภาพสื่อการสอน หรือ บรรยากาศการเรียนที่ใช้สื่อการสอน)





รายงานการผลิตและการใช้สื่อ นวัตกรรมเพื่อการเรียนรู้ ภาคเรียนที่ 1 ปีการศึกษา 2566

ชื่อ - สกุล.....นายประยงค์ จันทยุทธ.....กลุ่มสาระการเรียนรู้.....คณิตศาสตร์.....

การจัดทำ ผลิตเอง จัดหา

ชื่อสื่อการสอน.....ชุดสาธิตการเขียนกราฟของฟังก์ชันตรีโกณมิติ.....

ประเภทผลงาน

- CAI PowerPoint
- E-Book ชุดการสอน
- แบบฝึกทักษะ
- เว็บไซต์ (ระบุ URL
- YouTube (ระบุ URL
- อื่นๆ (ระบุ).....


วันที่ผลิต/จัดทำ วันที่...2....เดือน.....พฤษภาคม.....พ.ศ....2565....

ประกอบเรียนการสอน รหัสวิชา...ค32201..... ชื่อวิชาคณิตศาสตร์เพิ่มเติม 3..... ระดับชั้น ม.5.....

รายละเอียด (อธิบายลักษณะสื่อการสอนสั้นๆ)

.....เป็นสื่อที่ใช้สาธิตและอธิบายการเขียนกราฟของฟังก์ชันตรีโกณมิติ เช่น ฟังก์ชันไซน์ ฟังก์ชันโคไซน์.....

ภาพประกอบ (ภาพสื่อการสอน หรือ บรรยากาศการเรียนที่ใช้สื่อการสอน)



รายงานการผลิตและการใช้สื่อนวัตกรรมเพื่อการเรียนรู้

ปีการศึกษา 2565-2567



รายงานการผลิตและการใช้สื่อ นวัตกรรมเพื่อการเรียนรู้ ภาคเรียนที่ 1 ปีการศึกษา 2566

ชื่อ - สกุล นายวิเชียนศักดิ์ ทิพสิงห์ กลุ่มสาระการเรียนรู้ ภาษาต่างประเทศ

การจัดทำ ผลิตเอง จัดหา

ชื่อสื่อการสอน Present Continuous Tense

ประเภทผลงาน

- | | |
|--|-------------------------------------|
| <input type="checkbox"/> CAI | <input type="checkbox"/> PowerPoint |
| <input type="checkbox"/> E-Book | <input type="checkbox"/> ชุดการสอน |
| <input type="checkbox"/> แบบฝึกทักษะ | |
| <input checked="" type="checkbox"/> เว็บไซต์ (ระบุ URL https://www.globish.co.th/blog/professional/presentcontinuous) | |
| <input type="checkbox"/> YouTube (ระบุ) | |
| <input type="checkbox"/> อื่นๆ (ระบุ)..... | |

วันที่ผลิต/จัดหา วันที่ 2 เดือน กรกฎาคม พ.ศ. 2566

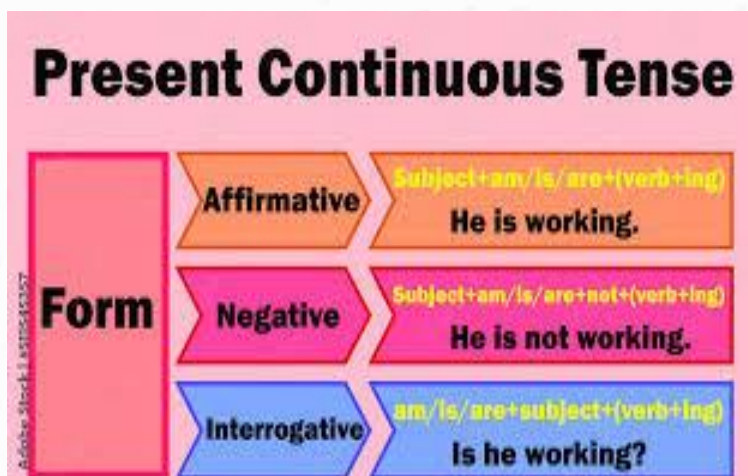
ประกอบเรียนการสอน รหัสวิชา อ32101 ชื่อวิชา ภาษาอังกฤษพื้นฐาน 3 ระดับชั้น ม. 5

รายละเอียด (อธิบายลักษณะสื่อการสอนสั้นๆ)

เป็นสื่อประกอบการสอนเกี่ยวกับ Present Continuous Tense คือ Tense ที่ใช้พูดถึงเรื่องที่กำลังเกิดขึ้นและ

ดำเนินอยู่ในปัจจุบัน

ภาพประกอบ (ภาพสื่อการสอน หรือ บรรยากาศการเรียนที่ใช้สื่อการสอน)



รายงานการผลิตและการใช้สื่อนวัตกรรมเพื่อการเรียนรู้

ปีการศึกษา 2565-2567



รายงานการผลิตและการใช้สื่อ นวัตกรรมเพื่อการเรียนรู้ ภาคเรียนที่ 1 ปีการศึกษา 2566

ชื่อ - สกุล.....นางหฤทัย นวลบัตร.....กลุ่มสาระการเรียนรู้.....วิทยาศาสตร์และเทคโนโลยี.....

การจัดทำ ผลิตเอง จัดหา

ชื่อสื่อการสอน.....ชุดฝึกการทดลอง.....

ประเภทผลงาน

- | | |
|---|--|
| <input type="checkbox"/> CAI | <input checked="" type="checkbox"/> PowerPoint |
| <input type="checkbox"/> E-Book | <input checked="" type="checkbox"/> ชุดการสอน |
| <input type="checkbox"/> แบบฝึกทักษะ | |
| <input type="checkbox"/> เว็บไซต์ (ระบุ URL) | |
| <input checked="" type="checkbox"/> YouTube (ระบุ URL: https://www.youtube.com/watch?v=JX-uXvfpY3U) | |
| <input type="checkbox"/> อื่นๆ (ระบุ)..... | |

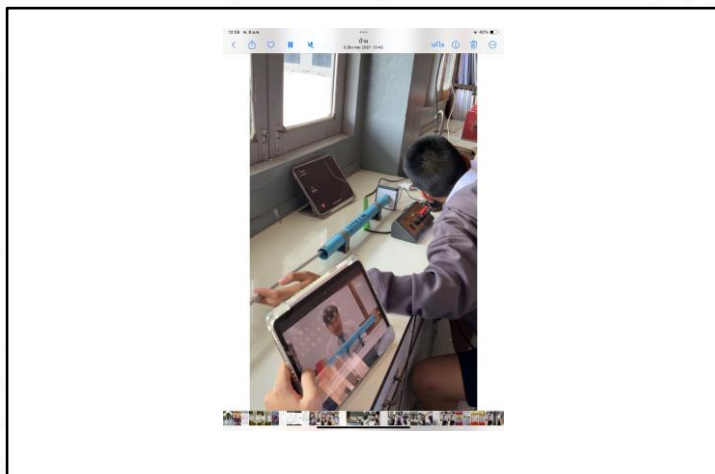
วันที่ผลิต/จัดทำ วันที่...25....เดือน.....มิถุนายน.....พ.ศ....2566....

ประกอบเรียนการสอน รหัสวิชา...ค32203..... ชื่อวิชาฟิสิกส์..... ระดับชั้น ม.5.....

รายละเอียด (อธิบายลักษณะสื่อการสอนสั้นๆ)

.....เป็นสื่อที่ใช้สาธิตและอธิบายการให้นักเรียนได้ดูรูปแบบการทดลองและสามารถทดลอง ออกแบบ การทดลองได้.....

ภาพประกอบ (ภาพสื่อการสอน หรือ บรรยากาศการเรียนที่ใช้สื่อการสอน)



รายงานการผลิตและการใช้สื่อ นวัตกรรมเพื่อการเรียนรู้

ปีการศึกษา 2565-2567



รายงานการผลิตและการใช้สื่อ นวัตกรรมเพื่อการเรียนรู้

ภาคเรียนที่ ...1.... ปีการศึกษา2566.....

ชื่อ - สกุล.....นางสาวนภาพร อัยวรรณ.....กลุ่มสาระการเรียนรู้.....วิทยาศาสตร์และเทคโนโลยี.....

การจัดทำ ผลิตเอง จัดหา

ชื่อสื่อการสอน.....ระบบคอมพิวเตอร์.....

ประเภทผลงาน

- CAI PowerPoint
- E-Book ชุดการสอน
- แบบฝึกทักษะ
- เว็บไซต์ (ระบุ URL
- YouTube (ระบุ URL
- อื่นๆ (ระบุ)...คลิป์วิดีโอ.....

วันที่ผลิต/จัดทำ วันที่.....15.....เดือน.....มิถุนายน.....พ.ศ.2566....

ประกอบเรียนการสอน รหัสวิชา.....ว21104..... ชื่อวิชาเทคโนโลยี(วิทยาการคำนวณ)..... ระดับชั้น ..ม.1...

รายละเอียด (อธิบายลักษณะสื่อการสอนสั้นๆ)

.....สื่อวิดีโอ เรื่อง ระบบคอมพิวเตอร์.....

ภาพประกอบ (ภาพสื่อการสอน หรือ บรรยากาศการเรียนที่ใช้สื่อการสอน)



รายงานการผลิตและการใช้สื่อนวัตกรรมเพื่อการเรียนรู้

ปีการศึกษา 2565-2567



รายงานการผลิตและการใช้สื่อ นวัตกรรมเพื่อการเรียนรู้ ภาคเรียนที่ ...2.... ปีการศึกษา2566.....

ชื่อ - สกุล.....นางคณิษฐา พุ่มศรี.....กลุ่มสาระการเรียนรู้.....คณิตศาสตร์.....

การจัดทำ ผลิตเอง จัดหา

ชื่อสื่อการสอน.....วงกลม.....

ประเภทผลงาน

- CAI
 - E-Book
 - PowerPoint
 - เว็บไซต์ (ระบุ URL
 - YouTube (ระบุ URL
 - อื่นๆ (ระบุ).....เกม.....
- ชุดการสอน
 - แบบฝึกทักษะ



วันที่ผลิต/จัดทำ วันที่.....8.....เดือน.....พฤศจิกายน.....พ.ศ.2566....

ประกอบเรียนการสอน รายวิชา.....คณิตศาสตร์พื้นฐาน..... รหัสวิชาค23102..... ระดับชั้นม.3.....

รายละเอียด (อธิบายลักษณะสื่อการสอนสั้นๆ)

.....การเรียนรู้เกี่ยวกับเรื่องวงกลม ศึกษา ฝึกทักษะคำนวณการแก้โจทย์ปัญหาเรื่องวงกลมสองได้

ภาพประกอบ (ภาพสื่อการสอน หรือ บรรยากาศการเรียนที่ใช้สื่อการสอน)



รายงานการผลิตและการใช้สื่อนวัตกรรมเพื่อการเรียนรู้

ปีการศึกษา 2565-2567



รายงานการผลิตและการใช้สื่อ นวัตกรรมเพื่อการเรียนรู้ ภาคเรียนที่ ...2.... ปีการศึกษา2566.....

ชื่อ - สกุล.....นางสาวนภาพร อัยวรรณ.....กลุ่มสาระการเรียนรู้.....วิทยาศาสตร์และเทคโนโลยี.....

การจัดทำ ผลิตเอง จัดหา

ชื่อสื่อการสอน.....เทคโนโลยีกับชีวิต(กรเปลี่ยนแปลงทางเทคโนโลยี).....

ประเภทผลงาน

- CAI PowerPoint
- E-Book ชุดการสอน
- แบบฝึกทักษะ
- เว็บไซต์ (ระบุ URL))
- YouTube (ระบุ URL))
- อื่นๆ (ระบุ).....)

วันที่ผลิต/จัดทำ วันที่.....5.....เดือน.....กรกฎาคม.....พ.ศ.2566....

ประกอบเรียนการสอน รหัสวิชา...ว22104..... ชื่อวิชาเทคโนโลยี(การออกแบบและเทคโนโลยี).....

ระดับชั้น ..ม.2...

รายละเอียด (อธิบายลักษณะสื่อการสอนสั้นๆ)

.....สื่อนำเสนอ เรื่องการเปลี่ยนแปลงของเทคโนโลยีที่เกี่ยวข้องกับชีวิตประจำวัน.....

ภาพประกอบ (ภาพสื่อการสอน หรือ บรรยากาศการเรียนที่ใช้สื่อการสอน)



รายงานการผลิตและการใช้สื่อนวัตกรรมเพื่อการเรียนรู้

ปีการศึกษา 2565-2567



รายงานการผลิตและการใช้สื่อ นวัตกรรมเพื่อการเรียนรู้ ภาคเรียนที่ ...2.... ปีการศึกษา2566.....

ชื่อ - สกุล.....นางคณธนา พุ่มศรี.....กลุ่มสาระการเรียนรู้.....คณิตศาสตร์.....

การจัดทำ ผลิตเอง จัดหา

ชื่อสื่อการสอน.....เลิกเรียนก็โหมง.....

ประเภทผลงาน

- | | |
|--|---|
| <input type="checkbox"/> CAI | <input type="checkbox"/> ชุดการสอน |
| <input type="checkbox"/> E-Book | <input checked="" type="checkbox"/> แบบฝึกทักษะ |
| <input checked="" type="checkbox"/> PowerPoint | |
| <input checked="" type="checkbox"/> เว็บไซต์ (ระบุ URL | |
| <input type="checkbox"/> YouTube (ระบุ URL | |
| <input type="checkbox"/> อื่นๆ (ระบุ)..... | |



วันที่ผลิต/จัดทำ วันที่.....19.....เดือน.....สิงหาคม.....พ.ศ.2566....

ประกอบเรียนการสอน รายวิชา.....คณิตศาสตร์พื้นฐาน..... รหัสวิชาค23102.... ระดับชั้นม.3.....
รายละเอียด (อธิบายลักษณะสื่อการสอนสั้นๆ)

.... การเรียนรู้เกี่ยวกับเรื่องการทำข้อสอบ PISA STYLE ศึกษา ฝึกทักษะคำนวณการแก้โจทย์ปัญหาของ
แบบทดสอบ PISA STYLE เพื่อศึกษาและเตรียมความพร้อมในการสอบในลำดับต่อไป

ภาพประกอบ (ภาพสื่อการสอน หรือ บรรยากาศการเรียนที่ใช้สื่อการสอน)



รายงานการผลิตและการใช้สื่อนวัตกรรมเพื่อการเรียนรู้

ปีการศึกษา 2565-2567



รายงานการผลิตและการใช้สื่อ นวัตกรรมเพื่อการเรียนรู้ ภาคเรียนที่ 2 ปีการศึกษา 2566

ชื่อ - สกุล นายวิเชียนศักดิ์ ทิพสิงห์ กลุ่มสาระการเรียนรู้ ภาษาต่างประเทศ

การจัดทำ ผลิตเอง จัดหา

ชื่อสื่อการสอน Past Perfect Tense

ประเภทผลงาน

- CAI
- E-Book
- แบบฝึกทักษะ
- เว็บไซต์ (ระบุ URL <https://www.globish.co.th/blog/professional/pastperfect>)
- YouTube (ระบุ)
- อื่นๆ (ระบุ).....
- PowerPoint
- ชุดการสอน

วันที่ผลิต/จัดทำ วันที่ 20 เดือน ธันวาคม พ.ศ. 2566

ประกอบเรียนการสอน รหัสวิชา ๑32102 ชื่อวิชา ภาษาอังกฤษพื้นฐาน 4 ระดับชั้น ม. 5

รายละเอียด (อธิบายลักษณะสื่อการสอนสั้นๆ)

เป็นสื่อประกอบการสอนเกี่ยวกับ Past Perfect Tense คือ Tense ใช้เล่าถึงเหตุการณ์ที่เกิดขึ้นและจบลง ก่อนที่จะมีอีกเหตุการณ์เกิดตามมา ซึ่งทั้ง 2 เหตุการณ์เกิดขึ้นในอดีตและจบลงในอดีตเรียบร้อยแล้ว มักใช้คู่กับ Past Simple

ภาพประกอบ (ภาพสื่อการสอน หรือ บรรยากาศการเรียนที่ใช้สื่อการสอน)



รายงานการผลิตและการใช้สื่อนวัตกรรมเพื่อการเรียนรู้

ปีการศึกษา 2565-2567



รายงานการผลิตและการใช้สื่อ นวัตกรรมเพื่อการเรียนรู้

ภาคเรียนที่ 1 ปีการศึกษา 2567

ชื่อ - สกุล นางณัฐชญา วิชัยโย กลุ่มสาระการเรียนรู้ ภาษาต่างประเทศ

การจัดทำ ผลิตเอง จัดหา

ชื่อสื่อการสอน Listen Up

ประเภทผลงาน

- | | |
|--|--------------------------------------|
| <input type="checkbox"/> CAI | <input type="checkbox"/> ชุดการสอน |
| <input type="checkbox"/> E-Book | <input type="checkbox"/> แบบฝึกทักษะ |
| <input type="checkbox"/> PowerPoint | |
| <input checked="" type="checkbox"/> เว็บไซต์ (ระบุ URL https://www.liveworksheets.com/node/3525897#) | |
| <input type="checkbox"/> YouTube (ระบุ URL | |
| <input checked="" type="checkbox"/> อื่นๆ (ระบุ) Liveworksheet (worksheet online) | |



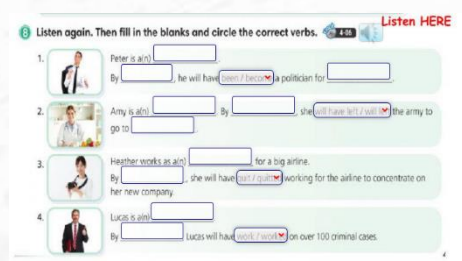
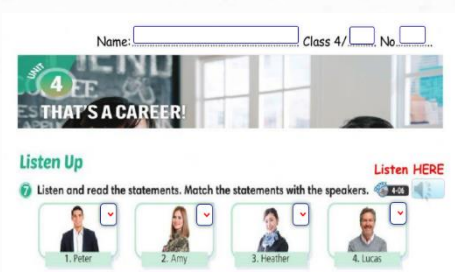
วันที่ผลิต/จัดหา วันที่ 21 เดือนตุลาคม พ.ศ. 2567

ประกอบเรียนการสอน รายวิชา ภาษาอังกฤษพื้นฐาน 2 รหัสวิชา อ31102 ระดับชั้น ม. 4

รายละเอียด (อธิบายลักษณะสื่อการสอนสั้นๆ)

1. Listening skill
2. Vocabularies
3. Rearrange

ภาพประกอบ (ภาพสื่อการสอน หรือ บรรยากาศการเรียนที่ใช้สื่อการสอน)



รายงานการผลิตและการใช้สื่อนวัตกรรมเพื่อการเรียนรู้

ปีการศึกษา 2565-2567



รายงานการผลิตและการใช้สื่อ นวัตกรรมเพื่อการเรียนรู้ ภาคเรียนที่ ...1... ปีการศึกษา ...2567...

ชื่อ - สกุล.....นายรัชพงษ์ มณีผกาพันธ์.....กลุ่มสาระการเรียนรู้.....ศิลปะ.....

การจัดทำ ผลิตเอง จัดหา

ชื่อสื่อการสอน.....สูตรลัดอ่านโน้ตบนบรรทัด 5 เส้น เร็วภายใน 60 วินาที.....

ประเภทผลงาน

- CAI PowerPoint
 E-Book ชุดการสอน
 แบบฝึกทักษะ
 เว็บไซต์ (ระบุ URL)
 YouTube (ระบุ URL)
 อื่นๆ (ระบุ).....

วันที่ผลิต/จัดทำ วันที่.....2.....เดือน.....พฤษภาคม.....พ.ศ.....2567....

ประกอบเรียนการสอน รหัสวิชา....ศ22102.... ชื่อวิชาดนตรี..... ระดับชั้น ..2..

รายละเอียด (อธิบายลักษณะสื่อการสอนสั้นๆ)

.....สื่อนำเสนอวิธีการอ่านโน้ตบนบรรทัด 5 เส้น.....

ภาพประกอบ (ภาพสื่อการสอน หรือ บรรยากาศการเรียนที่ใช้สื่อการสอน)



รายงานการผลิตและการใช้สื่อ นวัตกรรมเพื่อการเรียนรู้

ปีการศึกษา 2565-2567



รายงานการผลิตและการใช้สื่อ นวัตกรรมเพื่อการเรียนรู้ ภาคเรียนที่ ...1.... ปีการศึกษา2567.....

ชื่อ - สกุล.....นางคินธนา พุ่มศรี.....กลุ่มสาระการเรียนรู้.....คณิตศาสตร์.....

การจัดทำ ผลิตเอง จัดหา

ชื่อสื่อการสอน.....สมการฟังก์ชันกำลังสอง.....

ประเภทผลงาน

- CAI ชุดการสอน
 E-Book แบบฝึกทักษะ
 PowerPoint
 เว็บไซต์ (ระบุ URL)
 YouTube (ระบุ URL)
 อื่นๆ (ระบุ).....เกม.....



วันที่ผลิต/จัดหา วันที่.....18.....เดือน.....กันยายน.....พ.ศ.2567....

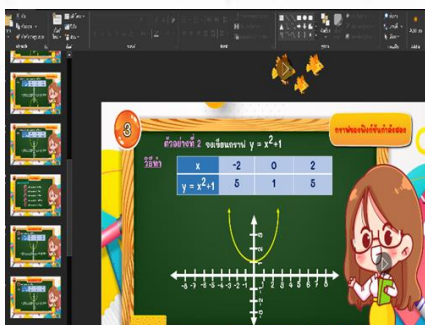
ประกอบเรียนการสอน รายวิชา.....คณิตศาสตร์พื้นฐาน..... รหัสวิชาค23101..... ระดับชั้นม.3.....

รายละเอียด (อธิบายลักษณะสื่อการสอนสั้นๆ)

.....การเรียนรู้เกี่ยวกับการแก้สมการของฟังก์ชันกำลังสอง ฝึกทักษะคำนวณการแก้โจทย์

ปัญหาเรื่องฟังก์ชันกำลังสองได้

ภาพประกอบ (ภาพสื่อการสอน หรือ บรรยากาศการเรียนที่ใช้สื่อการสอน)





รายงานการผลิตและการใช้สื่อ นวัตกรรมเพื่อการเรียนรู้

ภาคเรียนที่ 1 ปีการศึกษา 2567

ชื่อ - สกุล นางณัฐชญา วิชัยโย กลุ่มสาระการเรียนรู้ ภาษาต่างประเทศ

การจัดทำ ผลิตเอง จัดหา

ชื่อสื่อการสอน School around the world

ประเภทผลงาน

- | | |
|---|--------------------------------------|
| <input type="checkbox"/> CAI | <input type="checkbox"/> ชุดการสอน |
| <input type="checkbox"/> E-Book | <input type="checkbox"/> แบบฝึกทักษะ |
| <input checked="" type="checkbox"/> PowerPoint | |
| <input type="checkbox"/> เว็บไซต์ (ระบุ URL https://www.dropbox.com/t/ixq861ApUjK47b32) | |
| <input type="checkbox"/> YouTube (ระบุ URL | |
| <input type="checkbox"/> อื่นๆ (ระบุ)..... | |



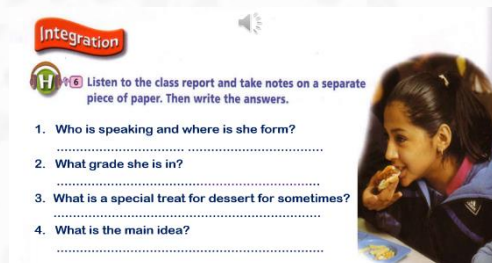

วันที่ผลิต/จัดทำ วันที่ 21 เดือนตุลาคม พ.ศ. 2567

ประกอบเรียนการสอน รายวิชา ภาษาอังกฤษฟัง - พูด 2 รหัสวิชา อ21202 ระดับชั้น ม. 1/1

รายละเอียด (อธิบายลักษณะสื่อการสอนสั้นๆ)

1. เรียนรู้คำศัพท์ประเภทต่างๆ ที่ใช้ในแต่ละระดับการศึกษา
2. การอ่านและการฟังเกี่ยวกับการหาใจความสำคัญ (Main Idea)
3. จับคู่ประโยค (match two parts of the statements)
4. การฟังแล้วตอบคำถาม
5. ถาม/ตอบ/เขียน เกี่ยวกับอาหารกลางวันในโรงเรียน 1 สัปดาห์ของเพื่อนในห้องเรียน

ภาพประกอบ (ภาพสื่อการสอน หรือ บรรยากาศการเรียนที่ใช้สื่อการสอน)



รายงานการผลิตและการใช้สื่อนวัตกรรมเพื่อการเรียนรู้

ปีการศึกษา 2565-2567



รายงานการผลิตและการใช้สื่อ นวัตกรรมเพื่อการเรียนรู้

ภาคเรียนที่ ...1.... ปีการศึกษา2567.....

ชื่อ - สกุล.....นางสาวนภาพร อัยวรรณ.....กลุ่มสาระการเรียนรู้.....วิทยาศาสตร์และเทคโนโลยี.....

การจัดทำ ผลิตเอง จัดหา

ชื่อสื่อการสอน.....แบบฝึกทักษะการเขียนโปรแกรมภาษาไพทอน.....

ประเภทผลงาน

CAI

PowerPoint

E-Book

ชุดการสอน

แบบฝึกทักษะ

เว็บไซต์ (ระบุ URL)

YouTube (ระบุ URL)

อื่นๆ (ระบุ)....เกม.....



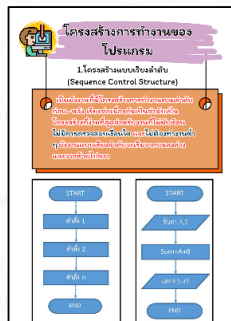
วันที่ผลิต/จัดทำ วันที่.....22.....เดือน.....เมษายน.....พ.ศ.2567....

ประกอบเรียนการสอน รหัสวิชา.....ว22104..... ชื่อวิชาเทคโนโลยี(วิทยาการคำนวณ)..... ระดับชั้น ..ม.2...

รายละเอียด (อธิบายลักษณะสื่อการสอนสั้นๆ)

.....แบบฝึกทักษะการเขียนโปรแกรมภาษาไพทอน.....

ภาพประกอบ (ภาพสื่อการสอน หรือ บรรยากาศการเรียนที่ใช้สื่อการสอน)



รายงานการผลิตและการใช้สื่อนวัตกรรมเพื่อการเรียนรู้

ปีการศึกษา 2565-2567



รายงานการผลิตและการใช้สื่อ นวัตกรรมเพื่อการเรียนรู้

ภาคเรียนที่ ...1... ปีการศึกษา2567.....

ชื่อ - สกุล.....นางสาวสุนิษา เหลลาคา.....กลุ่มสาระการเรียนรู้.....ภาษาต่างประเทศ.....

การจัดทำ ผลิตเอง จัดหา

ชื่อสื่อการสอน.....เลิกเรียนกี่โมง.....

ประเภทผลงาน

- | | |
|--|--------------------------------------|
| <input type="checkbox"/> CAI | <input type="checkbox"/> ชุดการสอน |
| <input type="checkbox"/> E-Book | <input type="checkbox"/> แบบฝึกทักษะ |
| <input checked="" type="checkbox"/> PowerPoint | |
| <input type="checkbox"/> เว็บไซต์ (ระบุ URL | |
| <input type="checkbox"/> YouTube (ระบุ URL | |
| <input type="checkbox"/> อื่นๆ (ระบุ).....เกม..... | |



วันที่ผลิต/จัดทำ วันที่.....22.....เดือน.....เมษายน.....พ.ศ.2567....

ประกอบเรียนการสอน รายวิชา..... ภาษาจีน..... รหัสวิชาจ22201..... ระดับชั้นม.2.....

รายละเอียด (อธิบายลักษณะสื่อการสอนสั้นๆ)

.....การเรียนรู้คำศัพท์เกี่ยวกับกิจกรรมที่ทำในชีวิตประจำวัน รวมถึงประโยคบอกกิจกรรม

ที่ทำในช่วงเวลาต่างๆ เป็นการเรียนรู้ภาษาจีนเพื่อนำไปใช้ในชีวิตประจำวัน.....

ภาพประกอบ (ภาพสื่อการสอน หรือ บรรยากาศการเรียนที่ใช้สื่อการสอน)



รายงานการผลิตและการใช้สื่อนวัตกรรมเพื่อการเรียนรู้

ปีการศึกษา 2565-2567



รายงานการผลิตและการใช้สื่อ นวัตกรรมเพื่อการเรียนรู้

ภาคเรียนที่ ...2... ปีการศึกษา2567.....

ชื่อ - สกุล.....นางสาวกัญทิมา...ป่วงอ้อม.....กลุ่มสาระการเรียนรู้.....วิทยาศาสตร์และเทคโนโลยี.....

การจัดทำ ผลิตเอง จัดหา

ชื่อสื่อการสอน.....การใช้โค้ดดิ้ง

ประเภทผลงาน

- CAI PowerPoint
- E-Book ชุดการสอน
- แบบฝึกทักษะ
- เว็บไซต์ (ระบุ URL
- YouTube (ระบุ URL
- อื่นๆ (ระบุ).....เกม.....

วันที่ผลิต/จัดทำ วันที่.....10.....เดือน.....พฤศจิกายน.....พ.ศ.2567....

ประกอบเรียนการสอน รหัสวิชา....ว21104..... ชื่อวิชาเทคโนโลยี(วิทยาการคำนวณ)..... ระดับชั้น ..ม.1.

รายละเอียด (อธิบายลักษณะสื่อการสอนสั้นๆ)

.....โค้ดดิ้งแบบไม่ใช้คอมพิวเตอร์ด้วยกิจกรรม Unplugged Coding.....

ภาพประกอบ (ภาพสื่อการสอน หรือ บรรยากาศการเรียนที่ใช้สื่อการสอน)



รายงานการผลิตและการใช้สื่อนวัตกรรมเพื่อการเรียนรู้

ปีการศึกษา 2565-2567



รายงานการผลิตและการใช้สื่อ นวัตกรรมเพื่อการเรียนรู้ ภาคเรียนที่ ...2.... ปีการศึกษา2567.....

ชื่อ - สกุล.....นางนิภาภรณ์ วรรณสาร.....กลุ่มสาระการเรียนรู้.....วิทยาศาสตร์และเทคโนโลยี.....

การจัดทำ ผลิตเอง จัดหา

ชื่อสื่อการสอน.....การสร้างแผนพับ.....

ประเภทผลงาน

- | | |
|--|--|
| <input type="checkbox"/> CAI | <input checked="" type="checkbox"/> PowerPoint |
| <input type="checkbox"/> E-Book | <input type="checkbox"/> ชุดการสอน |
| <input type="checkbox"/> แบบฝึกทักษะ | |
| <input type="checkbox"/> เว็บไซต์ (ระบุ URL |) |
| <input type="checkbox"/> YouTube (ระบุ URL |) |
| <input type="checkbox"/> อื่นๆ (ระบุ).....เกม..... | |

วันที่ผลิต/จัดทำ วันที่.....5.....เดือน.....พฤษภาคม.....พ.ศ.2567....

ประกอบเรียนการสอน รหัสวิชา.....ว21204..... ชื่อวิชาคอมพิวเตอร์สำหรับห้องเรียนพิเศษ 1.. ระดับชั้น.ม.1.

รายละเอียด (อธิบายลักษณะสื่อการสอนสั้นๆ)

.....การสร้างแผนพับด้วยโปรแกรมแคนวาเพื่อนำเสนอ ข้อมูล ความรู้ต่างๆ

ภาพประกอบ (ภาพสื่อการสอน หรือ บรรยากาศการเรียนที่ใช้สื่อการสอน)



รายงานการผลิตและการใช้สื่อนวัตกรรมเพื่อการเรียนรู้

ปีการศึกษา 2565-2567



รายงานการผลิตและการใช้สื่อ นวัตกรรมเพื่อการเรียนรู้

ภาคเรียนที่ ...2.... ปีการศึกษา2567.....

ชื่อ - สกุล.....นางนิภาภรณ์ วรสาร.....กลุ่มสาระการเรียนรู้.....วิทยาศาสตร์และเทคโนโลยี.....

การจัดทำ ผลิตเอง จัดหา

ชื่อสื่อการสอน.....การเขียนโปรแกรมเบื้องต้น.....

ประเภทผลงาน

- CAI PowerPoint
- E-Book ชุดการสอน
- แบบฝึกทักษะ
- เว็บไซต์ (ระบุ URL)
- YouTube (ระบุ URL)
- อื่นๆ (ระบุ)....เกม.....

วันที่ผลิต/จัดทำ วันที่.....2.....เดือน.....ตุลาคม.....พ.ศ.2567....

ประกอบเรียนการสอน รหัสวิชา...ว31282..... ชื่อวิชาคอมพิวเตอร์สำหรับห้องเรียนพิเศษ.....

ระดับชั้น ..ม.4...

รายละเอียด (อธิบายลักษณะสื่อการสอนสั้นๆ)

.....หลักการเขียนโปรแกรมเบื้องต้น.....

ภาพประกอบ (ภาพสื่อการสอน หรือ บรรยากาศการเรียนที่ใช้สื่อการสอน)



รายงานการผลิตและการใช้สื่อนวัตกรรมเพื่อการเรียนรู้

ปีการศึกษา 2565-2567



รายงานการผลิตและการใช้สื่อ นวัตกรรมเพื่อการเรียนรู้

ภาคเรียนที่ ...2... ปีการศึกษา2567.....

ชื่อ - สกุล.....นางสาวกัญทิมา บุ่งอ้อม.....กลุ่มสาระการเรียนรู้.....วิทยาศาสตร์และเทคโนโลยี.....

การจัดทำ ผลิตเอง จัดหา

ชื่อสื่อการสอน.....การใช้เทคโนโลยีสารสนเทศอย่างปลอดภัย.....

ประเภทผลงาน

- | | |
|--|-------------------------------------|
| <input type="checkbox"/> CAI | <input type="checkbox"/> PowerPoint |
| <input type="checkbox"/> E-Book | <input type="checkbox"/> ชุดการสอน |
| <input type="checkbox"/> แบบฝึกทักษะ | |
| <input type="checkbox"/> เว็บไซต์ (ระบุ URL | |
| <input checked="" type="checkbox"/> YouTube (ระบุ URL ... https://www.youtube.com/watch?v=DheaPBRBMHw) | |
| <input type="checkbox"/> อื่นๆ (ระบุ).....เกม..... | |



วันที่ผลิต/จัดทำ วันที่.....11.....เดือน.....เมษายน.....พ.ศ.2566....

ประกอบเรียนการสอน รหัสวิชา....ว21104.. ชื่อวิชาเทคโนโลยี(เทคโนโลยีและการออกแบบ)ระดับชั้น ม.1...

รายละเอียด (อธิบายลักษณะสื่อการสอนสั้นๆ)

.....ศึกษาสื่อบนแพลตฟอร์ม YouTube.....

ภาพประกอบ (ภาพสื่อการสอน หรือ บรรยากาศการเรียนที่ใช้สื่อการสอน)



การสอน เรื่อง การใช้เทคโนโลยีสารสนเทศอย่างปลอดภัย สำหรับชั้นมัธยมศึกษาปีที่ 1 ด้วย โปรแกรม powerpoint

รายงานการผลิตและการใช้สื่อนวัตกรรมเพื่อการเรียนรู้

ปีการศึกษา 2565-2567



รายงานการผลิตและการใช้สื่อ นวัตกรรมเพื่อการเรียนรู้ ภาคเรียนที่ ...2.... ปีการศึกษา2567.....

ชื่อ - สกุล.....นางสาวนภาพร อัยวรรณ.....กลุ่มสาระการเรียนรู้.....วิทยาศาสตร์และเทคโนโลยี.....

การจัดทำ ผลิตเอง จัดหา

ชื่อสื่อการสอน.....TechBingo.....

ประเภทผลงาน

- CAI PowerPoint
 E-Book ชุดการสอน
 แบบฝึกทักษะ
 เว็บไซต์ (ระบุ URL)
 YouTube (ระบุ URL)
 อื่นๆ (ระบุ).....เกม.....

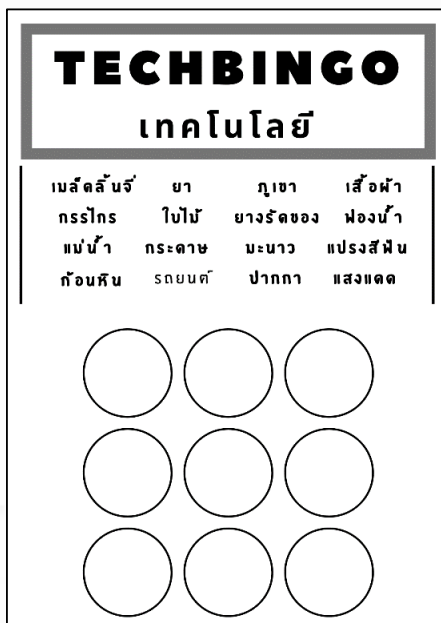
วันที่ผลิต/จัดทำ วันที่.....14.....เดือน.....พฤศจิกายน.....พ.ศ.2567....

ประกอบเรียนการสอน รหัสวิชา...ว22207..... ชื่อวิชานวัตกรรม 2..... ระดับชั้น ...ม.1.

รายละเอียด (อธิบายลักษณะสื่อการสอนสั้นๆ)


.....เกมบิงโก เรื่องสิ่งที่เป็นเทคโนโลยีและสิ่งที่ไม่เป็นเทคโนโลยี.....

ภาพประกอบ (ภาพสื่อการสอน หรือ บรรยากาศการเรียนที่ใช้สื่อการสอน)



รายงานการผลิตและการใช้สื่อ นวัตกรรมเพื่อการเรียนรู้ ปีการศึกษา 2565-2567

ตัวอย่างการใช้สื่อ นวัตกรรมเพื่อการเรียนรู้



รายงานการผลิตและการใช้สื่อ นวัตกรรมเพื่อการเรียนรู้ ปีการศึกษา 2565-2567

ตัวอย่างการใช้สื่อ นวัตกรรมเพื่อการเรียนรู้



รายงานการผลิตและการใช้สื่อ นวัตกรรมเพื่อการเรียนรู้ ปีการศึกษา 2565-2567

ตัวอย่างการใช้สื่อ นวัตกรรมเพื่อการเรียนรู้



กิจกรรม Matthayom Future Skills

โรงเรียนกาญจนาภิเษกวิทยาลัย กาฬสินธุ์
สำนักงานเขตพื้นที่การศึกษามัธยมศึกษากาฬสินธุ์
กระทรวงศึกษาธิการ



รายงานการผลิตและการใช้สื่อ นวัตกรรมเพื่อการเรียนรู้ ปีการศึกษา 2565-2567




ตัวอย่างผลงานนักเรียน



การใช้โปรแกรมนำเสนอ(Canva)

รายงานการผลิตและการใช้สื่อ นวัตกรรมเพื่อการเรียนรู้ ปีการศึกษา 2565-2567




ตัวอย่างผลงานนักเรียน



การวาดภาพดิจิทัล

รายงานการผลิตและการใช้สื่อ
นวัตกรรมเพื่อการเรียนรู้
ปีการศึกษา 2565-2567

ตัวอย่างผลงานนักเรียน



การวาดภาพดิจิทัล

รายงานการผลิตและการใช้สื่อ
นวัตกรรมเพื่อการเรียนรู้
ปีการศึกษา 2565-2567



โรงเรียนกาญจนาภิเษกวิทยาลัย กาฬสินธุ์
สำนักงานเขตพื้นที่การศึกษามัธยมศึกษากาฬสินธุ์
กระทรวงศึกษาธิการ

